

# CATALOG

PROFILE DECORATIVE  
INTERIOR / EXTERIOR



**F** ABRICA<sup>®</sup>  
profile decorative

EDIȚIA 2018-2019



## FABRICA DE PROFILE

Fabricăm personalitatea casei tale!

Sub brandul FabricaDeProfile executăm profile arhitecturale de exterior din polistiren expandat de înaltă densitate, laminate cu rășină acrilică și profile arhitecturale de interior din polistiren extrudat alb și poliuretan.

Utilajele computerizate aflate în exploatare, pregătirea personalului și cunoașterea de către acesta a programelor informatizate, cercetarea permanentă a pieței și a tendințelor arhitecturale, asimilarea cu rapiditate a noutăților din domeniu, utilizarea de materiale de calitate superioare, servesc la realizarea unor produse de înaltă calitate. Calitate certificată.

*Under the FabricaDeProfile brand we produce mouldings made of high-density expanded polystyrene laminated with acrylic resin and interior architectural mouldings made of extruded white polystyrene and polyurethane.*

*The computerized machines in operation, training of the staff and knowledge of dedicated computer programs, permanent market research and architectural trends, rapid uptake of industry news, the use of high quality materials serve to produce high-quality products. Certified quality.*



## PRODUSE EXTERIOR

### EXTERIOR PRODUCTS

Termosistem decorativ	4	Decorative insulating panels
Ancadramente ferestre și uși	8	Window and door frames
Solbancuri/glafuri decorative	16	Window sills
Brâuri decorative	20	Mouldings
Cornișe decorative	26	Cornice mouldings
Console decorative	32	Decorative corbels
Chei de boltă	34	Key stones
Colțare decorative	36	Cornerstones
Frontoane superioare	38	Pediments
Pilaștrii decorativi, baze și capiteluri	40	Pilasters
Coloane decorative	42	Decorative columns
Accente decorative	46	Facade ornaments
Terminații gard	50	Fence mouldings
Seturi prestabilite	52	Default sets

## PRODUSE INTERIOR

### INTERIOR PRODUCTS

Baghete de colț	54	Cornice mouldings
Cornișe mască galerie	62	Curtain rails
Scafe decorative	64	Indirect lighting
Plinte decorative	68	Skirting boards
Brâuri decorative	72	Chairail/Panel moulding
Panouri decorative 3D	76	3D wall panel
Accente decorative interior	80	Decorative accents
Casete decorative	82	Ceiling ornaments
Rozete plafon	83	Ceiling roses
Pilaștrii	84	Pilasters
Șemineu decorativ	85	Decorative fireplace

Profile decorative în stil tradițional 86 Decorative traditional style mouldings

Portofoliu	94	Portfolio
Servicii	95	Services
Legenda	97	Legend

# PRODUSE EXTERIOR

## EXTERIOR PRODUCTS

Profilele decorative sunt o metodă simplă și accesibilă de personalizare a casei exact cum îți dorești. Modelele pot fi infinite, stilurile se schimbă și revin, personalitatea fiecăruia este factorul decisiv.

*Decorative mouldings are a simple and affordable way to customize the house exactly how you want it. Models can be infinite, styles change and come back, everyone's personality is the decisive factor.*




## TERMOSISTEM DECORATIV

### DECORATIVE INSULATING PANELS




Termosistemul decorativ FabricaDeProfile asigură păstrarea temperaturii optime a locuinței scăzând astfel costurile aferente încălzirii și totodată permite individualizarea fațadei prin design, stil și personalitate. Este realizat din polistiren de înaltă densitate, EPS100, laminat cu strat protector. Se poate fabrica de diferite grosimi în funcție de necesități și structură.


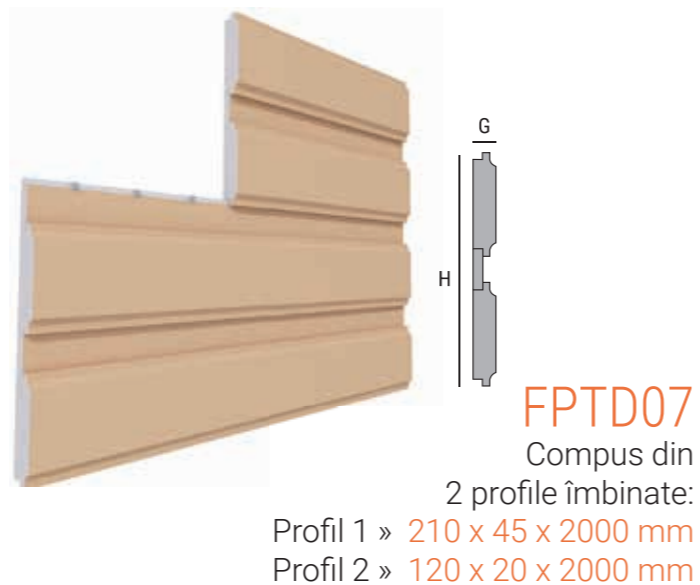
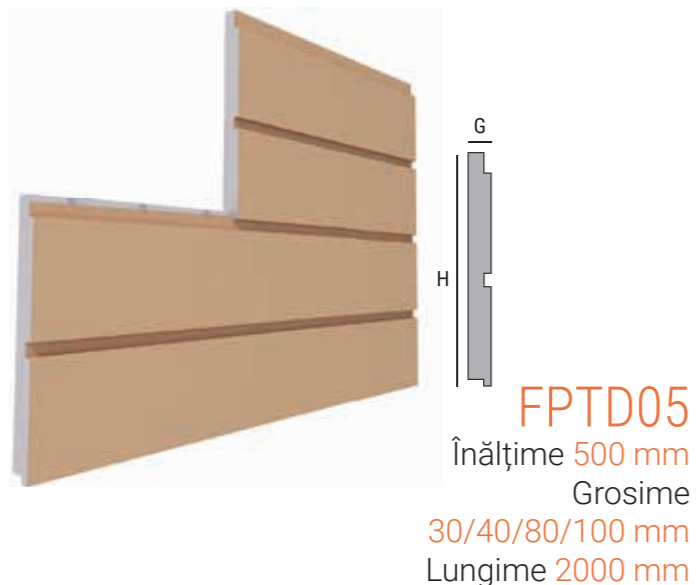


Decorative insulating panels FabricaDeProfile ensures that the optimum temperature of the home is kept, thus lowering the heating costs and at the same time allowing the facade to be individualized by design, style and personality. It is made of high density polystyrene, EPS100, laminated with protective layer. It can be manufactured in different thicknesses according to needs and structure.



**FPTD01**  
Înălțime 500 mm  
Grosime 40 mm  
Lungime 2000 mm



**FPTD02**  
Înălțime 500 mm  
Grosime 40 mm  
Lungime 2000 mm



- AVANTAJE ȘI BENEFICII**  
 ADVANTAGES
- » Reduce timpul și numărul de produse folosite pentru termoizolare
  - » Rezistență la impact și șocuri mecanice
  - » Rezistență foarte bună la variațiile de temperatură și umiditate
  - » Stratul de vopsea aderă perfect și se aplică direct pe suprafață
  - » Testat conform standardelor europene
  - » Reduces the time and number of products used for thermal insulation
  - » Resistant to impact and mechanical stress
  - » Excellent resistance to temperature and humidity variations
  - » Primer and paint topcoat is applied directly on surface
  - » Tested according to European standards



**EPS100 + STRAT PROTECTOR**  
 EPS100 + PROTECTIVE LAYER

Profilele decorative din polistiren laminat sunt rezistente, ușoare și simplu de instalat. Prin acoperirea cu un strat protector de 2-3 mm, profilul din polistiren devine dur și rezistent la impact, intemperii și raze UV. Costurile reduse și timpul de execuție sunt doar câteva din avantajele utilizării profilelor decorative.

**Compoziție strat protector: rășină acrilică, praf de marmură, nisip cuarțos.** Formulă adaptată condițiilor climatice de la noi din țară, cu veri călduroase și ierni geroase. Profilele laminate au 2 m lungime cu un aspect fin, acoperirea acestora făcându-se cu un utilaj special. Produsele realizate la comandă (colțarele, cheile de boltă, accentele decorative, terminații de gard) vor avea un aspect grunjos, acoperirea acestora făcându-se la pistol dar se pot șlefui pentru a obține o suprafață fină. Toate profilele FabricaDeProfile se pot vopsi cu vopsea de exterior.

**Fisuri și rezistența la impact.** Lianții din sistemul de acoperire pentru EPS sunt extrem de flexibili, oferind o rezistență mult mai mare la fisuri decât cimentul tradițional sau alte tencuieli sintetice.

**Rezistența la intemperii.** Acoperirea minerală este fără ciment, este polimerică, apa putând fi astfel mai bine respinsă decât cu alte acoperiri tradiționale.

**Prevenirea creșterii algelor și a ciupercilor.** Creșterea algelor și a ciupercilor pe fațade poate fi o problemă pentru construcție, cauzând o colorare neatractivă, creșterea costurilor de întreținere și în cazul în care este lăsată netratată duce la deteriorarea materialului de construcție. Stratul protector împiedică apariția acestei situații neplăcute.

**Finisaj cu aspect de piatră naturală.** Acest sistem aduce calitate și inovație produselor pentru construcții prin intermediul materilor prime folosite, a formulei echilibrate și a capacității de a crea suprafețe netede sau ușor texturate precum a celei de piatră naturală.

Decorative mouldings made of laminated polystyrene are durable, light and simple to install. By coating with a 2-3 mm protective layer, the polystyrene mouldings becomes tough and resistant to impact, weathering and UV rays. Reduced costs and run time are just a few of the benefits of using decorative mouldings.

**Protective coating composition: acrylic resin, marble powder, quartz sand.** A formula adapted to climate conditions in our country, with warm summers and cold winters. The laminated mouldings are 2 m long with a fine appearance, covering them using a special machine. The custom-made products (the cornerstones, the key stones, the decorative accents, the fence ends) will have a grungy appearance, covering them with a pistol, but they can be polished to get a fine surface. They can be painted with exterior paint.

**Crack and impact resistance.** The binders in the EPS Coating system are highly flexible, providing much better resistance to surface cracks than traditional cement or synthetic-based renders.

**Weather resistant.** The EPS Coating is a sand & cement-free, is polymeric, thus allowing to repel water far better than traditional thick coat renders.

**Prevention of algae and fungus growth.** The growth of algae and fungus on facades can be an ongoing problem for building owners, causing unattractive staining, increasing maintenance costs and, if left untreated, damaging the fabric of the building. The protective layer prevents this unpleasant situation from occurring.

**Natural stone look finish.** This system brings quality and innovation to construction products through the raw materials used, the balanced formula and the ability to create smooth or slightly textured surfaces such as natural stone.



FP139



FP105

## ANCADRAMENTE

WINDOW AND DOOR FRAMES



Ancadramentele de fereastră sunt chenare decorative în relief, din polistiren expandat laminat cu o rășină minerală specială rezistentă la condițiile climatice din România. Se pot vopsi cu vopsea lavabilă de exterior.

Window and door frames are embossed decorative borders made of expanded polystyrene laminated with a special mineral resin resistant to the climatic conditions in Romania. They can be painted with washable exterior paint.



FP101

Dimensiuni H 120 mm G 80 mm  
Lungime 2000 mm



FP102


Dimensiuni H 100 mm G 55 mm  
Lungime 2000 mm




**FP103** Dimensiuni H 120 mm G 80 mm Lungime 2000 mm



**FP104** Dimensiuni H 110 mm G 50 mm Lungime 2000 mm



**FP111** Dimensiuni H 125 mm G 35 mm Lungime 2000 mm



**FP112** Dimensiuni H 140 mm G 35 mm Lungime 2000 mm



**FP105** Dimensiuni H 130 mm G 55 mm Lungime 2000 mm



**FP106** Dimensiuni H 140 mm G 62 mm Lungime 2000 mm




**FP113** Dimensiuni H 120 mm G 40 mm Lungime 2000 mm




**FP114** Dimensiuni H 115 mm G 50 mm Lungime 2000 mm



**FP107** Dimensiuni H 150 mm G 60 mm Lungime 2000 mm



**FP108** Dimensiuni H 100 mm G 38 mm Lungime 2000 mm



**FP115** Dimensiuni H 120 mm G 50 mm Lungime 2000 mm




**FP116** Dimensiuni H 120 mm G 40 mm Lungime 2000 mm



**FP109** Dimensiuni H 120 mm G 30 mm Lungime 2000 mm



**FP110** Dimensiuni H 150 mm G 25 mm Lungime 2000 mm



**FP117** Dimensiuni H 140 mm G 40 mm Lungime 2000 mm



**FP118** Dimensiuni H 120 mm G 40 mm Lungime 2000 mm



**FP119** Dimensiuni H 130 mm G 40 mm L 2000 mm



**FP120** Dimensiuni H 140 mm G 40 mm L 2000 mm



**FP127** Dimensiuni H 150 mm G 50 mm L 2000 mm



**FP128** Dimensiuni H 110 mm G 53 mm L 2000 mm




**FP121** Dimensiuni H 100 mm G 40 mm L 2000 mm



**FP122** Dimensiuni H 200 mm G 50 mm L 2000 mm



**FP129** Dimensiuni H 120 mm G 30 mm L 2000 mm




**FP130** Dimensiuni H 146 mm G 63 mm L 2000 mm



**FP123** Dimensiuni H 135 mm G 81 mm L 2000 mm



**FP124** Dimensiuni H 130 mm G 60 mm L 2000 mm



**FP131** Dimensiuni H 80 mm G 40 mm L 2000 mm



**FP132** Dimensiuni H 95 mm G 30 mm L 2000 mm



**FP125** Dimensiuni H 130 mm G 36 mm L 2000 mm



**FP126** Dimensiuni H 140 mm G 56 mm L 2000 mm



**FP133** Dimensiuni H 115 mm G 40 mm L 2000 mm



**FP134** Dimensiuni H 135 mm G 45 mm L 2000 mm






**FP135** Dimensiuni H 115 mm G 30 mm L 2000 mm




**FP136** Dimensiuni H 125 mm G 40 mm L 2000 mm



**FP137** Dimensiuni H 130 mm G 45 mm L 2000 mm



**FP138** Dimensiuni H 110 mm G 36 mm L 2000 mm



**FP139** Dimensiuni H 140 mm G 35 mm L 2000 mm



**FP140** Dimensiuni H 80 mm G 31 mm L 2000 mm



**FP141** Dimensiuni H 98 mm G 30 mm L 2000 mm

Nu ai găsit modelul pe care îl cauți?  
Îl putem realiza la comandă.  
Did not find the model you were  
looking for? We can do it on order.

## EXEMPLE UTILIZARE ANCADRAMENT

EXAMPLES OF WINDOW FRAME COMPOSITIONS



**EX01** Ancadrament clasic  
Ancadrament FP114 și solbanc FP206



**EX02** Ancadrament ramă  
Ancadrament FP114



**EX03** Ancadrament cu solbanc sus  
Ancadrament FP114 și solbanc FP206



**EX04** Ancadrament cu terminații  
Ancadrament FP114 și solbanc FP206




# SOLBANCURI

## WINDOW SILLS



Solbancurile sunt elemente decorative de exterior care se montează în partea de jos a ferestrei, sub glaf. Pot varia atât modelul cât și dimensiunile dar întotdeauna va fi în concordanță cu dimensiunea glafului. Sunt prevăzute cu un picurător având rolul de a evita prelingerea apei pe suprafața profilului.


Window sills are decorative elements that are mounted at the bottom of the window beneath the jamb. Can vary both the pattern and dimensions, but will always be in line with the size of the jamb. They are provided with a dripper to prevent water from flowing over the surface of the moulding.




**FP201** Dimensiuni H 120 mm G 105 mm L 2000 mm



**FP202** Dimensiuni H 100 mm G 100 mm L 2000 mm



**FP203** Dimensiuni H 120 mm G 68 mm L 2000 mm




**FP204** Dimensiuni H 120 mm G 67 mm L 2000 mm



**FP205** Dimensiuni H 100 mm G 70 mm L 2000 mm




**FP205D** Dimensiuni H 100 mm G 70 mm L 2000 mm




**FP206** Dimensiuni H 120 mm G 81 mm L 2000 mm



**FP206D** Dimensiuni H 120 mm G 81 mm L 2000 mm



**FP207** Dimensiuni H 100 mm G 90 mm L 2000 mm



**FP208** Dimensiuni H 120 mm G 68 mm L 2000 mm



**FP209** Dimensiuni H 150 mm G 78 mm L 2000 mm




**FP210** Dimensiuni H 130 mm G 60 mm L 2000 mm



**FP216D** Dimensiuni H 122 mm G 100 mm L 2000 mm




**FP217** Dimensiuni H 120 mm G 70 mm L 2000 mm




**FP211** Dimensiuni H 120 mm G 65 mm L 2000 mm




**FP212** Dimensiuni H 150 mm G 72 mm L 2000 mm




**FP218** Dimensiuni H 135 mm G 50 mm L 2000 mm




**FP219** Dimensiuni H 152 mm G 114 mm L 2000 mm



**FP213** Dimensiuni H 100 mm G 85 mm L 2000 mm




**FP214** Dimensiuni H 120 mm G 115 mm L 2000 mm



**FP220** Dimensiuni H 150 mm G 130 mm L 2000 mm



**FP221** Dimensiuni H 142 mm G 49 mm L 2000 mm




**FP215** Dimensiuni H 120 mm G 100 mm L 2000 mm



**FP216** Dimensiuni H 122 mm G 100 mm L 2000 mm



**FP222** Dimensiuni H 180 mm G 79 mm L 2000 mm



**FP223** Dimensiuni H 200 mm G 105 mm L 2000 mm




## BRĂURI DECORATIVE

### MOULDINGS



Brăurile sunt elemente decorative de exterior care delimitează spații. Acestea sunt realizate din polistiren expandat laminat cu rășină minerală rezistentă la condițiile climatice din România. Se pot vopsi cu orice fel de vopsea lavabilă de exterior.

Mouldings designed to define spaces. They are made of expanded polystyrene laminated with mineral resin resistant to climatic conditions in Romania. They can be painted with any washable exterior paint.



**FP301**

Dimensiuni H 200 mm G 60 mm  
L 2000 mm



**FP302**


Dimensiuni H 150 mm G 45 mm  
L 2000 mm



**FP303** Dimensiuni H 160 mm G 65 mm L 2000 mm




**FP304** Dimensiuni H 180 mm G 51 mm L 2000 mm



**FP311** Dimensiuni H 140 mm G 80 mm L 2000 mm



**FP312** Dimensiuni H 250 mm G 66 mm L 2000 mm



**FP305** Dimensiuni H 135 mm G 60 mm L 2000 mm



**FP306** Dimensiuni H 220 mm G 41 mm L 2000 mm



**FP313** Dimensiuni H 200 mm G 50 mm L 2000 mm



**FP314** Dimensiuni H 185 mm G 60 mm L 2000 mm



**FP307** Dimensiuni H 160 mm G 60 mm L 2000 mm



**FP308** Dimensiuni H 135 mm G 50 mm L 2000 mm



**FP315** Dimensiuni H 175 mm G 50 mm L 2000 mm



**FP316** Dimensiuni H 178 mm G 50 mm L 2000 mm



**FP309** Dimensiuni H 120 mm G 35 mm L 2000 mm



**FP310** Dimensiuni H 250 mm G 70 mm L 2000 mm



**FP317** Dimensiuni H 180 mm G 60 mm L 2000 mm



**FP318** Dimensiuni H 210 mm G 55 mm L 2000 mm



**FP319** Dimensiuni H 180 mm G 40 mm L 2000 mm



**FP320** Dimensiuni H 150 mm G 52 mm L 2000 mm




**FP321** Dimensiuni H 150 mm G 45 mm L 2000 mm



**FP322** Dimensiuni H 200 mm G 66 mm L 2000 mm



**FP323** Dimensiuni H 200 mm G 100 mm L 1000 mm



**FPSD01** Dimensiuni H 55 mm G 30 mm sau H 80 mm G 50 mm L 1000 mm



**FPSD02** Dimensiuni H 55 mm G 30 mm sau H 80 mm G 50 mm L 1000 mm



**FPSD03** Dimensiuni H 55 mm G 30 mm sau H 80 mm G 50 mm L 1000 mm



## ILUMINARE INDIRECTĂ

INDIRECT ILLUMINATION



Folosește lumina pentru a decora fațada și pe timp de noapte. Profilele cu canal special pentru iluminare indirectă sunt o soluție spectaculoasă care îmbină utilitatea luminii cu aspectul estetic al acestora.

Use light to decorate the facade at night. The mouldings have a special channel for indirect illumination and are a spectacular solution that combines the usefulness of light with its aesthetic appearance.



**FP324** Dimensiuni H 250 mm G 70 mm L 2000 mm



**FP325** Dimensiuni H 150 mm G 50 mm L 2000 mm




## CORNİȘE DECORATIVE

CORNICE MOULDINGS




Cornișele decorative pentru fațadă se montează la îmbinarea dintre acoperiș (zona de sageac) și peretele exterior al clădirii. Sunt realizate din polistiren expandat laminat cu o rășină minerală specială, rezistentă la condițiile climaterice din România. Profilele liniare au lungimea de 2000 mm.

The decorative cornice for the facade is mounted on the joint between the roof (the area of the soffit) and the exterior wall of the building. They are made of expanded polystyrene laminated with a special mineral resin resistant to the climatic conditions in Romania. Linear mouldings have a length of 2000 mm.



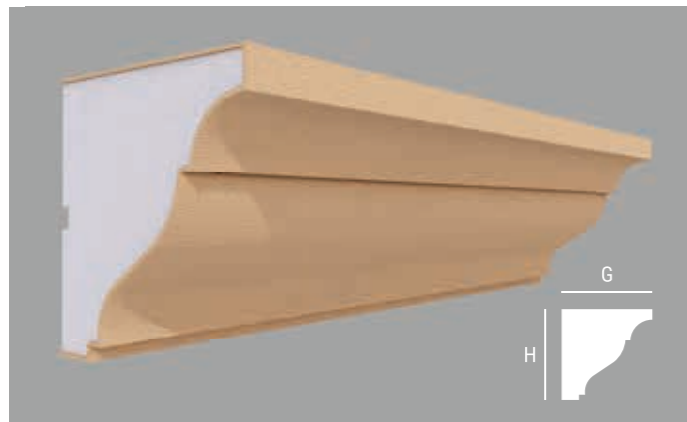
FP401

Dimensiuni H 140 mm G 120 mm  
L 2000 mm




FP402

Dimensiuni H 120 mm G 100 mm  
L 2000 mm



FP403 Dimensiuni H 120 mm G 120 mm L 2000 mm




FP404 Dimensiuni H 145 mm G 130 mm L 2000 mm




FP411 Dimensiuni H 200 mm G 87 mm L 2000 mm



FP412 Dimensiuni H 160 mm G 80 mm L 2000 mm



FP405 Dimensiuni H 150 mm G 140 mm L 2000 mm




FP406 Dimensiuni H 140 mm G 75 mm L 2000 mm



FP413 Dimensiuni H 250 mm G 85 mm L 2000 mm



FP414 Dimensiuni H 150 mm G 60 mm L 2000 mm




FP407 Dimensiuni H 160 mm G 100 mm L 2000 mm




FP408 Dimensiuni H 180 mm G 115 mm L 2000 mm



FP415 Dimensiuni H 140 mm G 100 mm L 2000 mm



FP416 Dimensiuni H 150 mm G 116 mm L 2000 mm




FP409 Dimensiuni H 180 mm G 106 mm L 2000 mm



FP410 Dimensiuni H 220 mm G 105 mm L 2000 mm




FP417 Dimensiuni H 180 mm G 118 mm L 2000 mm



FP418 Dimensiuni H 130 mm G 75 mm L 2000 mm





FP419 Dimensiuni H 150 mm G 60 mm L 2000 mm




FP420 Dimensiuni H 260 mm G 67 mm L 2000 mm




FP427 Dimensiuni H 217 mm G 99 mm L 2000 mm



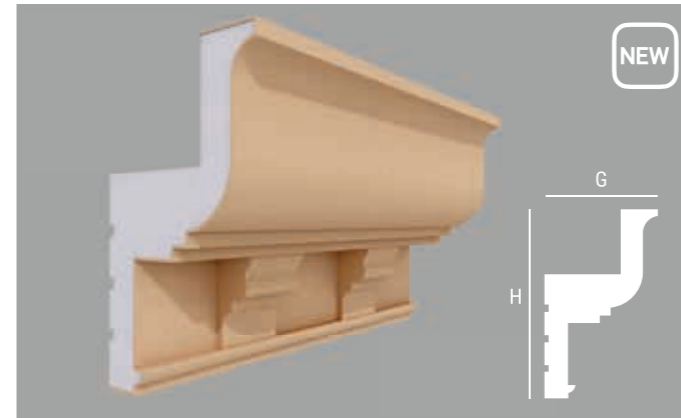
FP428 Dimensiuni H 200 mm G 105 mm L 2000 mm




FP421 Dimensiuni H 200 mm G 105 mm L 2000 mm




FP422 Dimensiuni H 200 mm G 105 mm L 2000 mm




FP429 Dimensiuni H 250 mm G 150 mm L 2000 mm



FP430 Dimensiuni H 200 mm G 105 mm L 2000 mm




FP423 Dimensiuni H 200 mm G 105 mm L 2000 mm



FP424 Dimensiuni H 200 mm G 105 mm L 2000 mm



FP431 Dimensiuni H 160 mm G 70 mm L 2000 mm



FP432 Dimensiuni H 180 mm G 180 mm L 2000 mm



FP425 Dimensiuni H 200 mm G 105 mm L 2000 mm



FP426 Dimensiuni H 200 mm G 105 mm L 2000 mm



FP433 Dimensiuni H 200 mm G 90 mm L 2000 mm



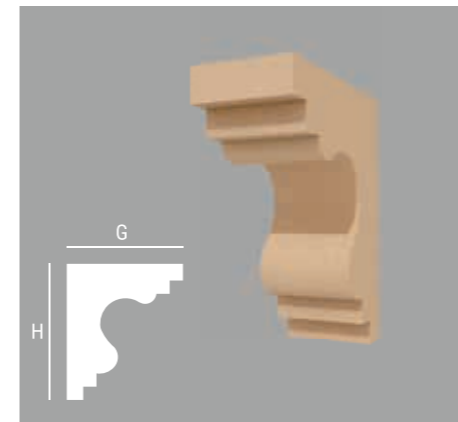
# CONSOLE DECORATIVE

DECORATIVE CORBELS

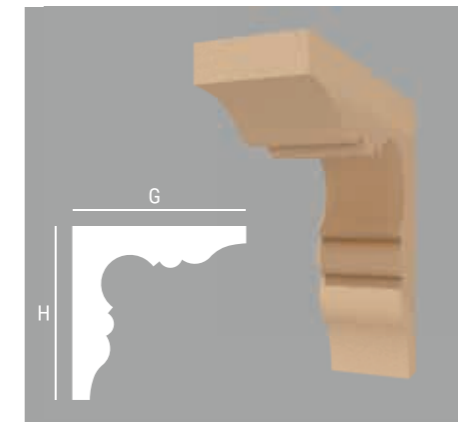


Consolele decorative sunt ornamente decorative cu utilizări de design nelimitate. Se pot utiliza în zona sageacului, a ferestrelor, a ușilor dar și la interior ca element de design. Sunt realizate din polistiren expandat laminat cu o rășină minerală specială, rezistentă la condițiile climaterice din România.

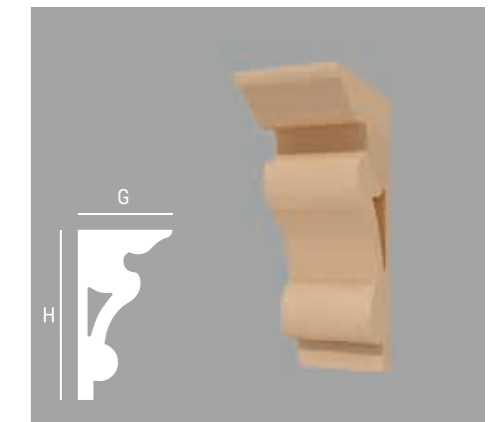
Decorative corbels are ornaments with unlimited design uses. You can use it in the soffit area, decorate the doors and windows, even use it in the interior as a design element. They are made of expanded polystyrene laminated with a special mineral resin resistant to the climatic conditions in Romania.



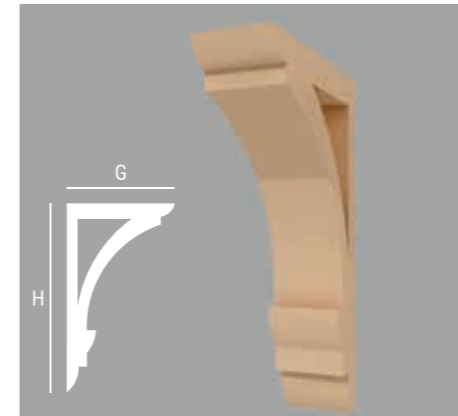
**FPC03** Dimensiuni L 100 mm  
H 410 mm G 350 mm



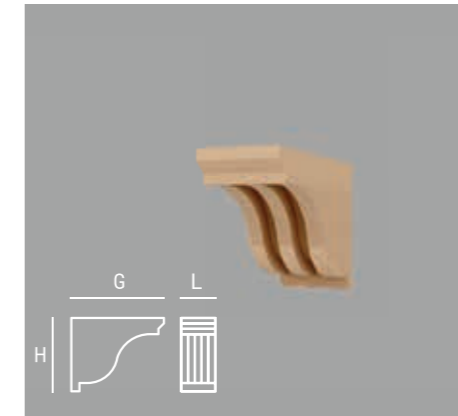
**FPC04** Dimensiuni L 200 mm  
H 500 mm G 500 mm



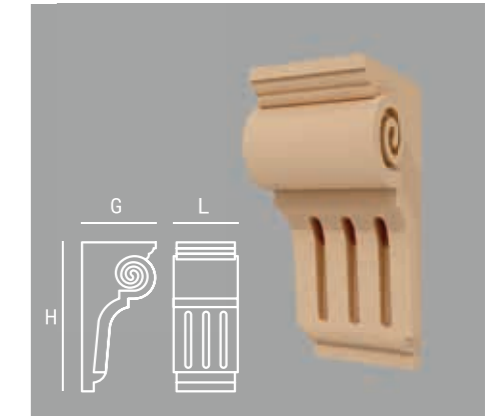
**FPC05** Dimensiuni L 100 mm  
H 450 mm G 250 mm



**FPC06** Dimensiuni L 150 mm  
H 700 mm G 400 mm




**FPC07** Dimensiuni L 130 mm  
H 270 mm G 340 mm



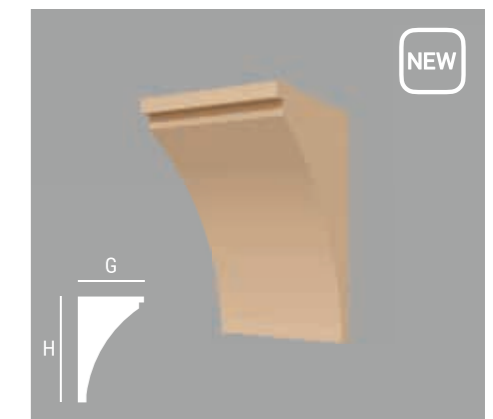
**FPC08** Dimensiuni L 130 mm  
H 500 mm G 250 mm




**FPC09** Dimensiuni L 250 mm  
H 400 mm G 250 mm




**FPC10** Dimensiuni L 250 mm  
H 400 mm G 250 mm



**FPC11** Dimensiuni L 250 mm  
H 400 mm G 250 mm



**FPC01** Dimensiuni  
L.200 mm H.600 mm G.240 mm



**FPC02** Dimensiuni  
L.270 mm.H 680 mm G.330 mm




**FPC12** Dimensiuni L 200 mm  
H 300 mm G 200 mm



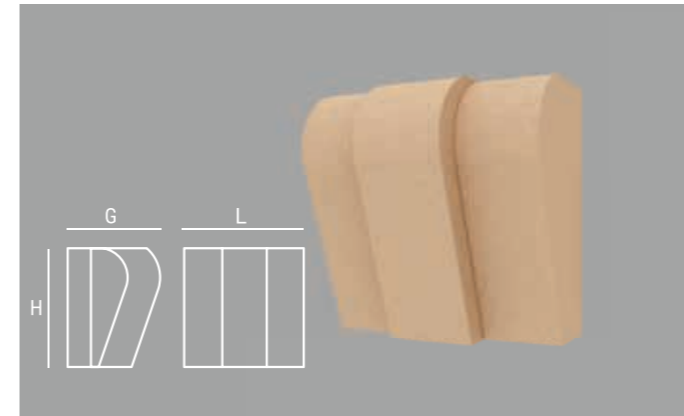
**FPC13** Dimensiuni L 150 mm  
H 450 mm G 250 mm




**FPCB3** L 170/100 mm  
H 200 mm G 100 mm



**FPCB4** Dimensiuni L 170/100 mm  
H 200 mm G 100 mm



**FPCB5** Dimensiuni L 170 mm  
H 200 mm G 100 mm



**FPCB6** Dimensiuni L 170 mm  
H 200 mm G 100 mm

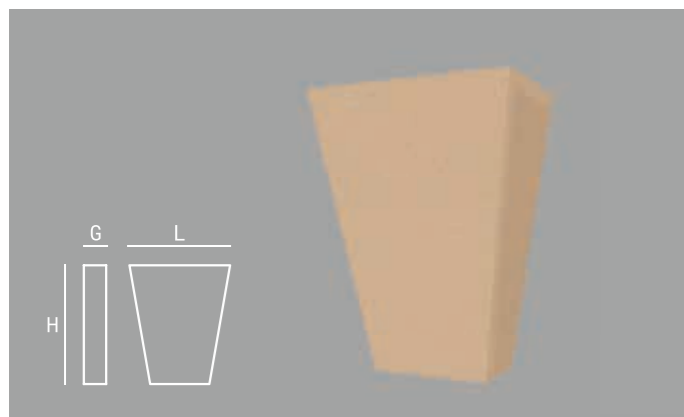
# CHEI DE BOLTĂ

KEY STONES




Cheia de boltă se montează pe ancadramente și arcade ca element central, aducând un plus de stil construcțiilor arhitecturale. Sunt realizate din polistiren expandat laminat cu o rășină minerală specială, rezistentă la condițiile climatice din România.

The key stone is mounted on mouldings and arches as a central element, adding style to architectural constructions. They are made of expanded polystyrene laminated with a special mineral resin resistant to the climatic conditions in Romania.



**FPCB1** L 170/100 mm  
H 200 mm G 68 mm



**FPCB2** L 170/100 mm  
H 200 mm G 100 mm



**FPCB7** Dimensiuni L.170/100 mm  
H.200 mm G.100 mm



**FPCB8** Dimensiuni L 163 mm  
H 215 mm G 100 mm





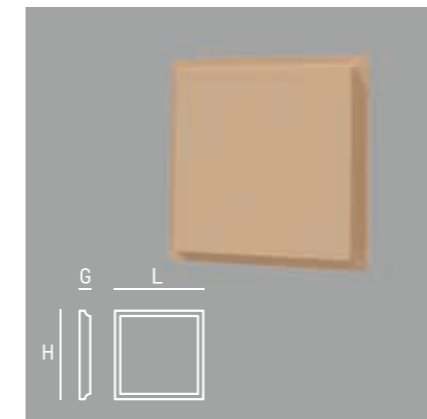
# COLȚARE DECORATIVE

CORNERSTONES

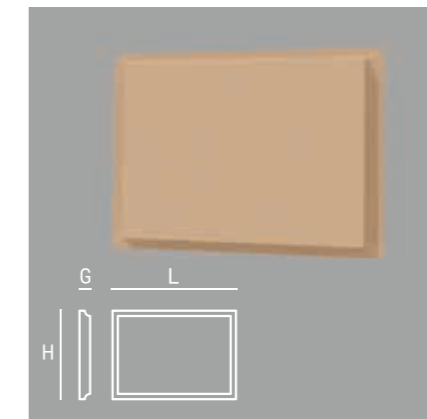


Colțarele decorative au rolul de a evidenția colțurile exterioare ale clădirilor dându-le o notă de eleganță. Ele sunt realizate din polistiren expandat de înaltă densitate, acoperit cu o rășină minerală rezistentă la condițiile climaterice din România. Se poate vopsi cu orice vopsea lavabilă de exterior.

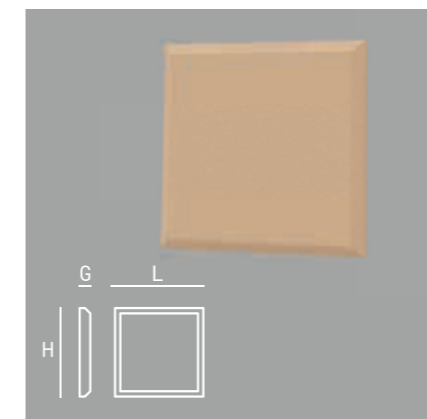
The cornerstones are meant to highlight the outer corners of the buildings, giving them a touch of elegance. They are made of high-density expanded polystyrene, coated with a mineral resin resistant to climatic conditions in Romania. It can be painted with any washable exterior paint.




**FPCL01** L 250x250 mm  
G 30 mm



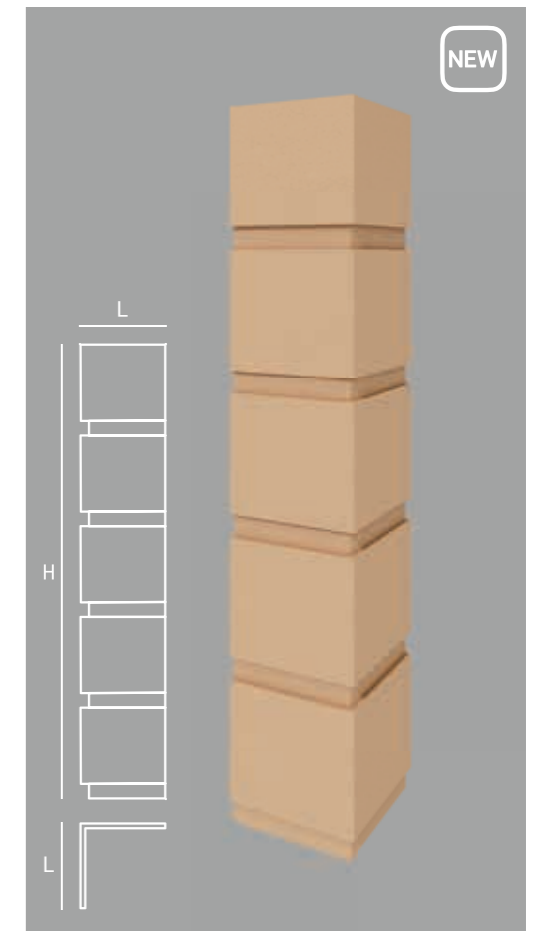
**FPCL02** L 250x350 mm  
G 30 mm



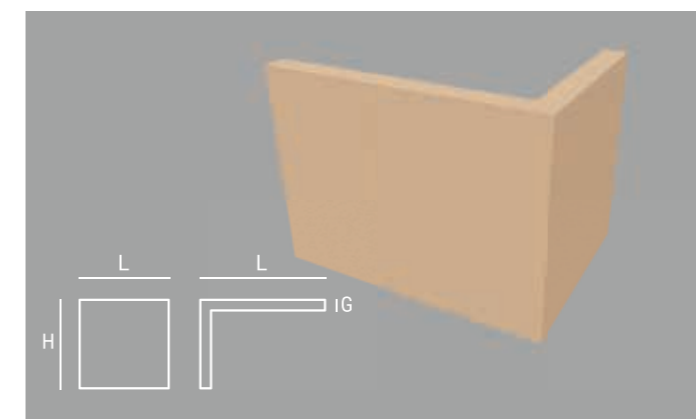
**FPCL03** L 250x250 mm  
G 30 mm



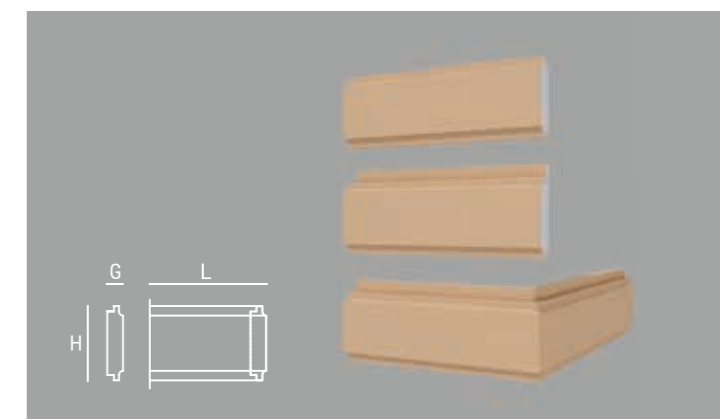
**FPCL04** L 250x350 mm  
G 30 mm



**FPCL07** L 250x250 mm  
H 1000 mm G 30 mm



**FPCL05** Dimensiuni H 250 mm  
L 350x250 mm G 30 mm



**FPCL06** Dimensiuni H 250 mm  
L 500 mm G 30 mm



# FRONTOANE SUPERIOARE



PEDIMENTS


Frontoanele superioare sunt elemente arhitecturale impunătoare montate deasupra ușilor sau a ferestrelor. Sunt realizate din polistiren expandat laminat cu o rășină minerală specială, rezistentă la condițiile climaterice din România.

Pediments are imposing architectural elements mounted above doors or windows. They are made of expanded polystyrene laminated with a special mineral resin resistant to the climatic conditions in Romania.



FPF01

Dimensiuni la comandă



FPF02

Dimensiuni la comandă



FPF03

Dimensiuni la comandă



FPF04

Dimensiuni la comandă



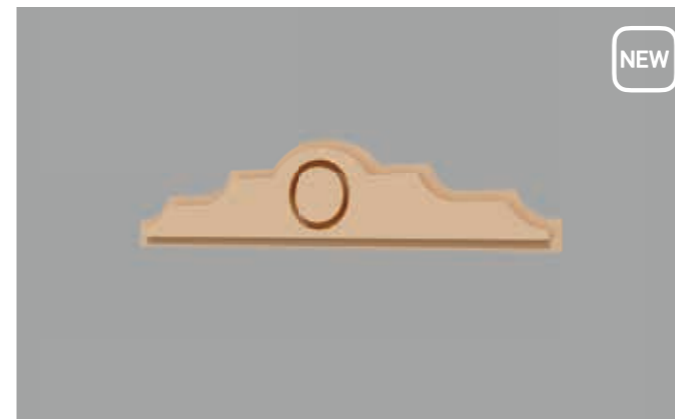
FPF05

Dimensiuni la comandă




FPF06

Dimensiuni la comandă



FPF07

Dimensiuni la comandă



FPF08

Dimensiuni la comandă



FPF09

Dimensiuni la comandă



FPF10

Dimensiuni la comandă



# PILAȘTRII DECORATIVI

## PILASTERS



Pilaștrii sunt elemente arhitecturale de formă dreptunghiulară sau semirotundă. Pilaștrii sunt alcătuiți din 3 elemente: capitelul (partea de sus), trunchiul și baza care închide pilastrul.

Pilasters are architectural elements of rectangular or semi-round shape. Pilasters are made up of 3 elements: the capitel (top), the trunk and the base that closes the pilaster.



FP501

Dimensiuni G 30 mm | 250 mm  
L 2000 mm



FP601

Dimensiuni la comandă



FP701  
Capitel pilastru

FP702  
Capitel pilastru

FP703  
Capitel pilastru

FP704  
Capitel pilastru

FP501  
Pilastru  
Dimensiuni  
Lungime  
2000 mm  
Grosime  
30 mm  
Lățime  
250 mm

FP502  
Pilastru  
Dimensiuni  
Lungime  
2000 mm  
Grosime  
30 mm  
Lățime  
200/250/  
300 mm

FP503  
Pilastru  
Dimensiuni  
Lungime  
2000 mm  
Grosime  
25 mm  
Lățime  
180 mm



FP601  
Bază pilastru

FP602  
Bază pilastru

FP603  
Bază pilastru

FP604  
Bază pilastru



## COLOANE DECORATIVE

DECORATIVE COLUMNS



Coloanele decorative au rolul de a masca structurile de rezistență ale unei clădiri. Ele conferă clădirii o frumusețe aparte, definind totodată stilul casei dumneavoastră în funcție de tipul de coloană folosit (grecească, romană, modernă, brâncovenească etc). Coloanele se pot regăsi și în amenajarea interioarelor, cu ajutorul acestora se pot crea decoruri deosebite în cadrul mai multor tipuri de evenimente (nunți, decoruri de filme, de teatru etc), dar și interioare spectaculoase în locuința dumneavoastră.

The decorative columns are designed to mask the construction structures of a building. They give the building a special beauty, while defining the style of your house according to the type of column used (Greek, Roman, Modern etc.). The columns can also be found in the interior design as special decorations for various types of events (weddings, movie sets, theater props, etc.) as well as spectacular interiors in your home.



FP901

Capitel coloană



FP801

Coloană decorativă

FP901  
Capitel coloană



FP902  
Capitel coloană



CORINTIC  
Capitel coloană



IONIC  
Capitel coloană




DORIC  
Capitel coloană



TOSCANA  
Capitel coloană



FP801  
Coloană decorativă



FP802  
Coloană decorativă



FP803  
Coloană decorativă




FP804  
Coloană decorativă



FP806  
Coloană decorativă



FP903  
Bază coloană



FP904  
Bază coloană



FP903  
Bază coloană



FP904  
Bază coloană







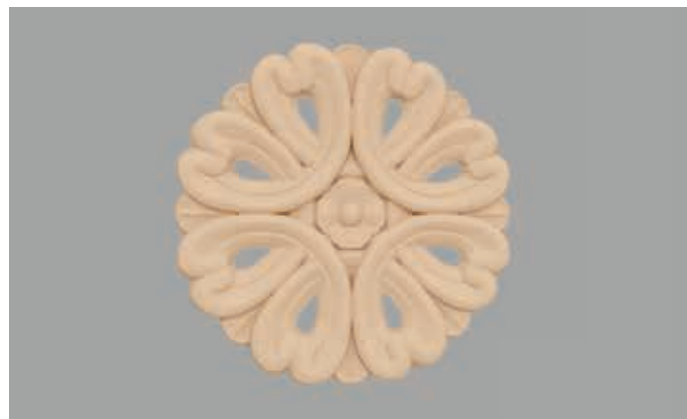
# ACCENTE DECORATIVE

FACADE ORNAMENTS

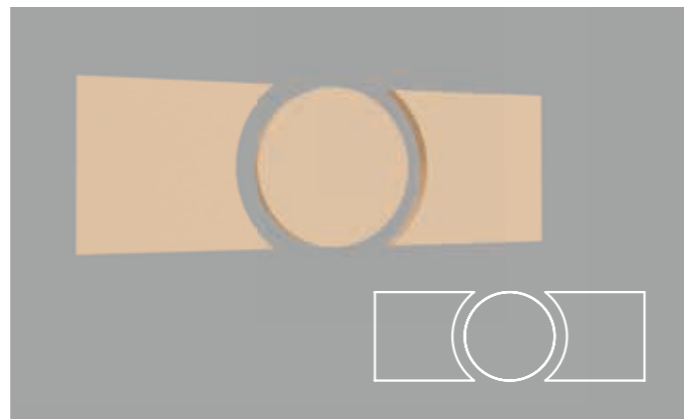


Accentele decorative sunt detalii ce completează zonele libere pe peretele casei, amplificând anumite stiluri arhitecturale. La comanda se poate realiza orice dimensiune. Sunt realizate din polistiren expandat laminat cu o rășină minerală specială, rezistentă la condițiile climaterice din România.

Facade ornaments are details that complement the free areas on the house wall, amplifying certain architectural styles. Any size can be made to order. They are made of expanded polystyrene laminated with a special mineral resin resistant to the climatic conditions in Romania.



**ROZETA EXT1** Dimensiuni la comandă



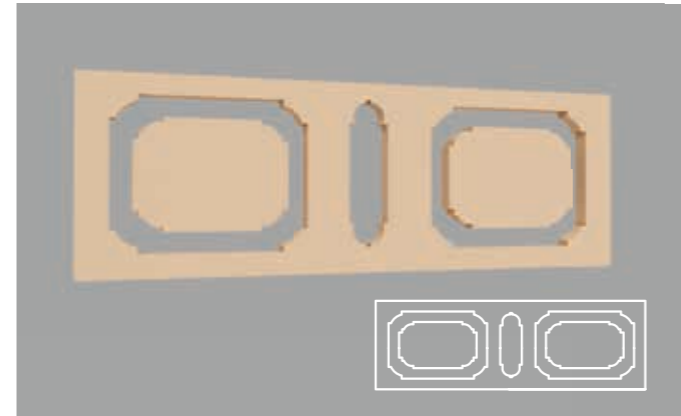
**FPADE01** Dimensiuni L 1200 mm  
H 400 mm G 40 mm



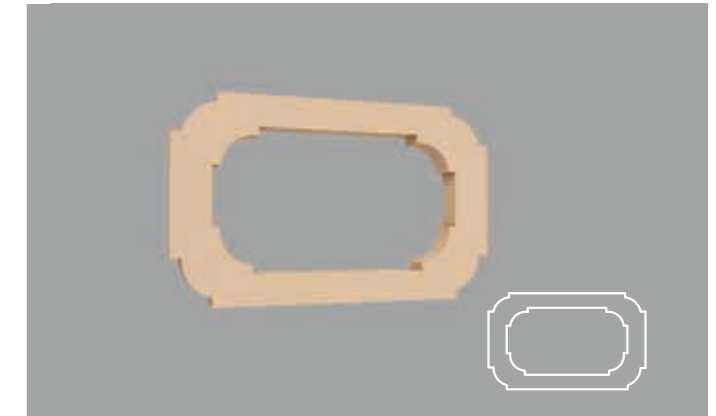
**ROZETA EXT2** Dimensiuni la comandă



**ROZETA EXT3** Dimensiuni la comandă




**FPADE02** Dimensiuni L 1200 mm  
H 400 mm G 40 mm




**FPADE03** Dimensiuni L 500 mm  
H 320 mm G 40 mm




**FPADE04** Dimensiuni L 1000 mm  
H 500 mm G 40 mm



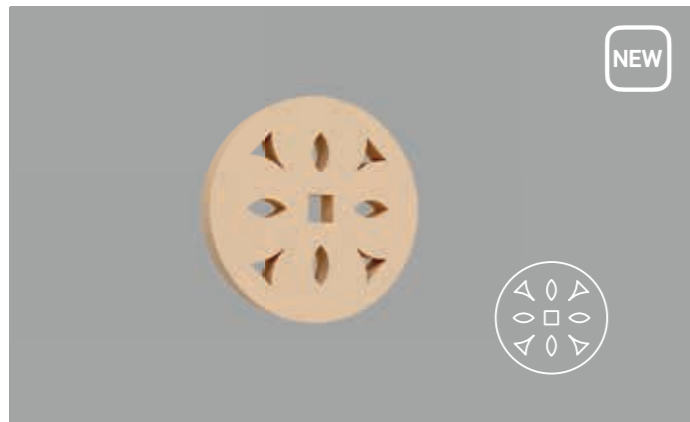
**FPADE05** Dimensiuni L 475 mm  
H 200 mm G 40 mm




**FPADE06** Dimensiuni L 500 mm  
H 330 mm G 40 mm




**FPADE09** Dimensiuni L 500 mm  
H 400 mm G 40 mm




**FPADE10** Dimensiuni D 250 mm G 40 mm




**FPADE11** Dimensiuni D 250 mm G 40 mm




**FPADE18** Dimensiuni L 300 mm H 400 mm G 40 mm



**FPADE19** Dimensiuni L 600 mm H 400 mm G 40 mm



**FPADE12** Dimensiuni L 300 mm H 400 mm G 40 mm



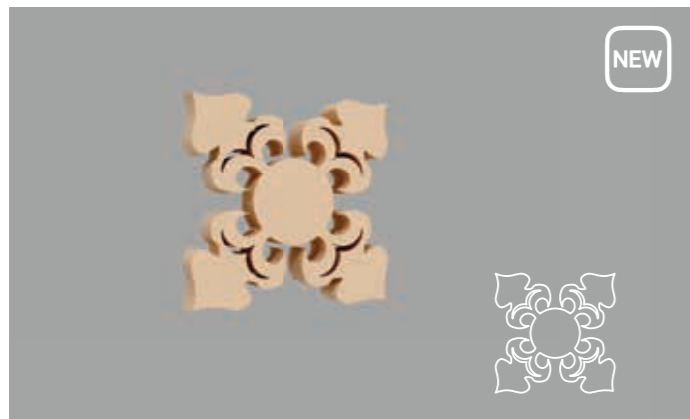
**FPADE13** Dimensiuni L 600 mm H 400 mm G 40 mm



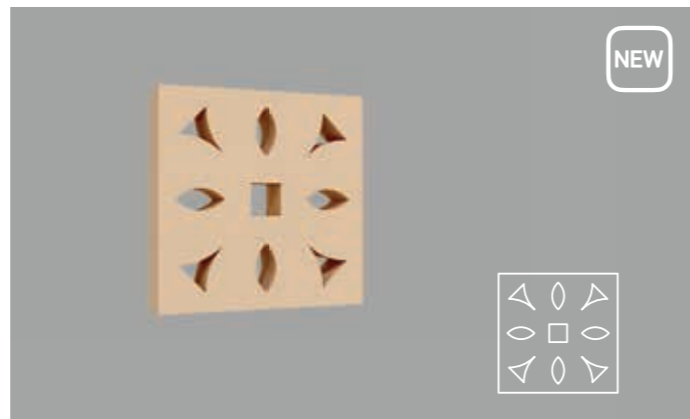
**TRAFOR1** Material Poliuretan



**TRAFOR2** Dimensiuni L 842 mm H 1100 mm Material Poliuretan




**FPADE14** Dimensiuni L 500 mm H 500 mm G 40 mm



**FPADE15** Dimensiuni L 200 mm H 200 mm G 30 mm




**FPADE16** Dimensiuni în funcție de ancadramentul ales




**FPADE17** Dimensiuni în funcție de ancadramentul ales





FPCS02

Capac de stâlp  
Lid moulding



FPCS03

Capac de stâlp  
Lid moulding



FPIG02

Interval de gard  
Decorative coping



FPIG03

Interval de gard  
Decorative coping



FPIG04

Interval de gard  
Decorative coping



FPIG05

Interval de gard  
Decorative coping


# TERMINAȚII DE GARD

FENCE MOULDING



Terminațiile de gard sunt elemente arhitecturale poziționate deasupra stâlpilor de gard, având rol decorativ. La comanda se poate realiza orice dimensiune.

These fence mouldings are architectural elements positioned above the fence posts, with a decorative role. We can customize any size.



FPCS01

Capac de stâlp  
Lid moulding



FPIG01

Interval de gard  
Decorative coping



# SETURI PRESTABILITE

DEFAULT SETS



Pentru că posibilitățile de decorare a fațadei sunt infinite și acest lucru poate fi copleșitor, vă propunem o serie de seturi prestabilite de profile decorative.

Because the possibilities of decorating the facade are infinite and this can be overwhelming, we offer you a series of preset sets of decorative mouldings.



SET 1  
COMPUS



SET 2  
COMPUS



SET 3  
COMPUS



SET 4  
COMPUS



SET 1  
Ancadrament FP109  
Solbanc FP218  
Cheie de bolta FPCB3



SET 2  
Ancadrament FP111  
Solbanc FP204  
Cheie de bolta FPCB3



SET 3  
Ancadrament FP113  
Solbanc FP220  
Cheie de bolta FPCB3



SET 4  
Ancadrament FP114  
Solbanc FP209  
Cheie de bolta FPCB3



SET 5  
Ancadrament FP116  
Solbanc FP212  
Cheie de bolta FPCB3



SET 6  
Ancadrament FP118  
Solbanc FP218  
Cheie de bolta FPCB3

BC30

# PRODUSE INTERIOR

## INTERIOR PRODUCTS

Profilele decorative sunt finisajele care înfrumusețează orice încăpere, reflectând stilul tău personal. Indiferent dacă preferi stilul clasic, modern, tradițional, industrial, produsele FabricaDeProfile vor transforma decorul rapid, economic și spectaculos.

*Decorative mouldings are the finishes that embellish every room reflecting your personal style. Whether you prefer classic, modern, traditional, industrial, FabricaDeProfile products will transform the setting quickly, economically and spectacularly.*

PL05



## BAGHETE DE COLȚ

CORNICE MOULDINGS



Cornișele decorative reprezintă soluția perfectă pentru finisarea îmbinărilor dintre tavan și perete conferind eleganță încăperii și ascunzând în același timp eventualele imperfecțiuni. Ele se pot utiliza cu succes atât pentru interioarele decorate în stil clasic, dar și pentru cele în stil modern.

Decorative cornices are the perfect solution for finishing the ceiling and wall joints, conveying room elegance while hiding any imperfections at the same time. They can be used successfully for both classically decorated and modern-style interiors.



BC01

Dimensiuni H 50 mm I 50 mm  
L 2000 mm



BC02

Dimensiuni H 80 mm I 80 mm  
L 2000 mm



**BC03** Dimensiuni H 75 mm l 50 mm  
L 2000 mm



**BC04** Dimensiuni H 75 mm l 75 mm  
L 2000 mm



**BC05** Dimensiuni H 115 mm l 80 mm  
L 2000 mm



**BC06** Dimensiuni H 40 mm l 40 mm  
L 2000 mm




**BC07** Dimensiuni H 70 mm l 70 mm  
L 2000 mm




**BC08** Dimensiuni H 90 mm l 90 mm  
L 2000 mm




**BC09** Dimensiuni H 70 mm l 70 mm  
L 2000 mm




**BC10** Dimensiuni H 120 mm l 120 mm  
L 2000 mm



**BC13** Dimensiuni H 80 mm l 80 mm  
L 2000 mm



**BC15** Dimensiuni H 60 mm l 225 mm  
L 2000 mm



**BC11** Dimensiuni H 135 mm l 135 mm  
L 2000 mm



**BC12** Dimensiuni H 115 mm l 110 mm  
L 2000 mm



**BC14** Dimensiuni H 80 mm l 80 mm  
L 2000 mm



**BC16** Dimensiuni H 70 mm l 50 mm  
L 2000 mm



**BC17** Dimensiuni H 110 mm l 115 mm L 2000 mm



**BC18** Dimensiuni H 75 mm l 75 mm L 2000 mm



**BC23-10** Dimensiuni H 100 mm l 100 mm L 2000 mm



**BC23-12** Dimensiuni H 120 mm l 120 mm L 2000 mm



**BC19** Dimensiuni H 82mm l 82 mm L 2000 mm



**BC20** Dimensiuni H 100 mm l 100 mm L 2000 mm



**BC24-07** Dimensiuni H 70 mm l 70 mm L 2000 mm




**BC24-08** Dimensiuni H 80 mm l 80 mm L 2000 mm




**BC21** Dimensiuni H 145 mm l 140 mm L 2000 mm



**BC22** Dimensiuni H 125 mm l 125 mm L 2000 mm



**BC24-10** Dimensiuni H 100 mm l 100 mm L 2000 mm



**BC24-12** Dimensiuni H 120 mm l 120 mm L 2000 mm



**BC23-07** Dimensiuni H 70 mm l 70 mm L 2000 mm



**BC23-08** Dimensiuni H 80 mm l 80 mm L 2000 mm



**BC25-07** Dimensiuni H 70 mm l 70 mm L 2000 mm




**BC25-08** Dimensiuni H 80 mm l 80 mm L 2000 mm



**BC25-10** Dimensiuni H 100 mm I 100 mm L 2000 mm



**BC25-12** Dimensiuni H 120 mm I 120 mm L 2000 mm



**BC31** Dimensiuni H 125 mm I 155 mm L 2000 mm



**BC32** Dimensiuni H 85 mm I 27 mm L 2000 mm



**BC26** Dimensiuni H 30 mm I 30 mm L 2000 mm



**BC27** Dimensiuni H 30 mm I 30 mm L 2000 mm



**BC33** Dimensiuni H 80 mm I 120 mm L 2000 mm



**BC34** Dimensiuni H 160 mm I 80 mm L 2000 mm



**BC28-04** Dimensiuni H 40 mm I 40 mm L 2000 mm




**BC28-08** Dimensiuni H 80 mm I 80 mm L 2000 mm



**BC29** Dimensiuni H 100 mm I 55 mm L 2000 mm



**BC30** Dimensiuni H 165 mm I 30 mm L 2000 mm



## ILUMINARE INDIRECTĂ INDIRECT LIGHTING

Utilizarea luminii prin iluminare indirectă este o modalitate de a produce un impact vizual, de a crea o stare de spirit sau de a evidenția detalii de interes. Disponibilă în diverse nuanțe și intensități, lumina influențează psihicul provocând sentimente de fericire, relaxare și bună dispoziție. Cunoscând aceste lucruri, devine posibilă îmbunătățirea stării și a energiei omului cu ajutorul luminii.

Prin utilizarea baghetelor de colț montate doar pe tavan și a scafelor decorative, special concepute în acest sens, a devenit mult mai facilă crearea unei amenajări interesante și personalizate. Iluminatul indirect cu ajutorul acestor două produse este un must-have al anului!

To create a visual impact, a state of mind and emphasis certain details of interest can be achieved by indirect lighting. Available in different shades and hues, the light tricks the mind causing feelings of wellbeing, happiness, comfort, relaxation. Improving human energy and state of mind is possible with the use of light.

By using cornices mounted only on ceiling and indirect lighting, it has become much easier to create an interesting and personalized interior design. Indirect lighting is a must-have of the year!





# CORNİȘE MASCĂ GALERIE

COURTAIN RAILS



Șina de la draperie poate fi ascunsă într-un mod elegant cu ajutorul cornișelor mască galerie. Acestea sunt întărite pe partea din spate pentru un plus de siguranță.

Mask the curtain rail with the cornice that is specially reinforced on the back for added safety.



**MBC02** Dimensiuni H 80 mm G 80 mm L 2000 mm



**MBC05** Dimensiuni H 115 mm G 80 mm L 2000 mm



**MBC07** Dimensiuni H 70 mm G 70 mm L 2000 mm



**MBC09** Dimensiuni H 70 mm G 80 mm L 2000 mm



**MBC10** Dimensiuni H 120 mm G 120 mm L 2000 mm



**MBC12** Dimensiuni H 110 mm G 115 mm L 2000 mm



**MBC23** Dimensiuni H 100 mm G 100 mm L 2000 mm



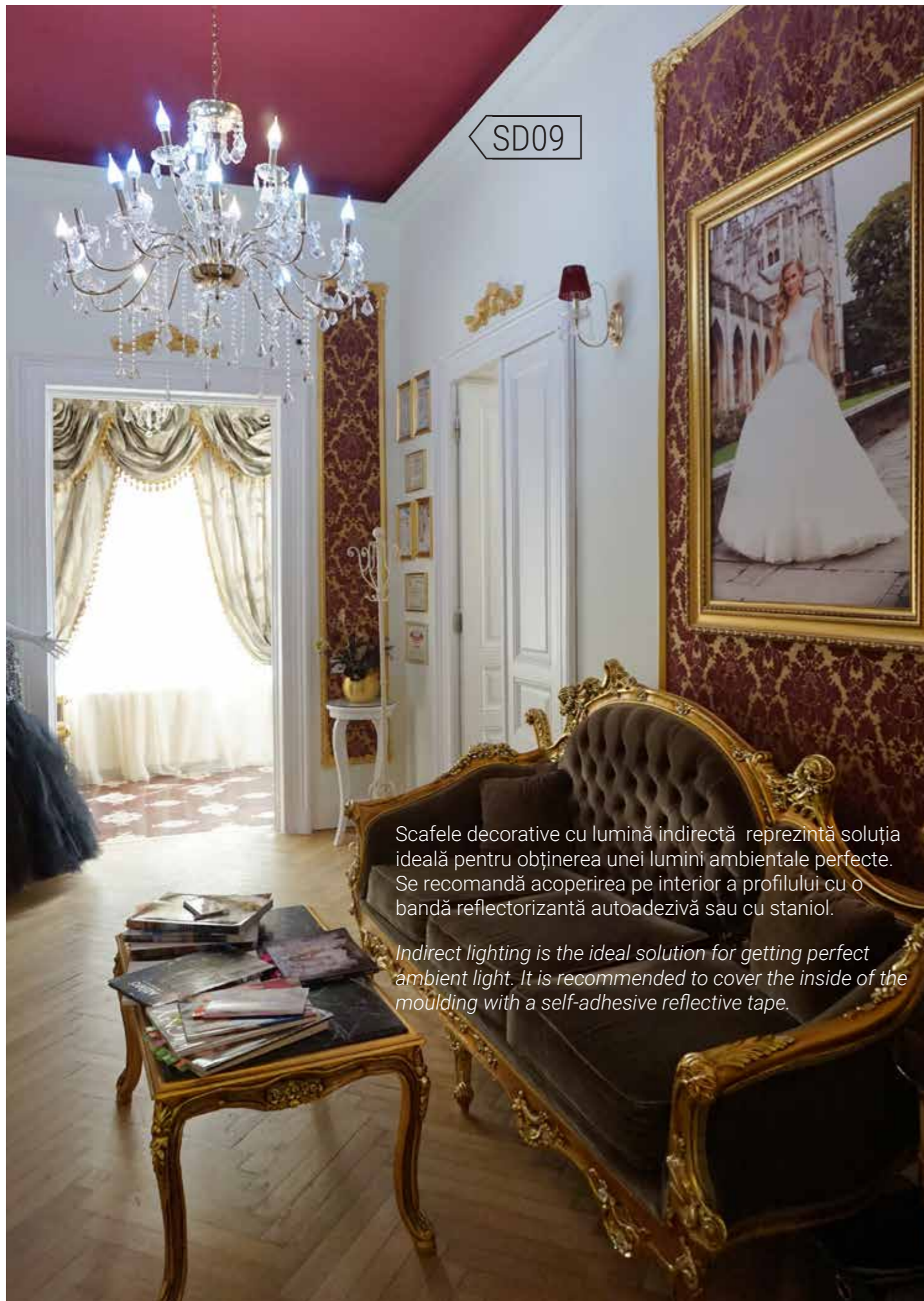
**MBC25** Dimensiuni H 100 mm G 100 mm L 2000 mm



**MBC29** Dimensiuni H 100 mm G 55 mm L 2000 mm

Nu ai găsit modelul pe care îl cauți?  
Îl putem realiza la comandă.

Did not find the model you were looking for? We can do it on order.



Scafele decorative cu lumină indirectă reprezintă soluția ideală pentru obținerea unei lumini ambientale perfecte. Se recomandă acoperirea pe interior a profilului cu o bandă reflectorizantă autoadezivă sau cu staniol.

*Indirect lighting is the ideal solution for getting perfect ambient light. It is recommended to cover the inside of the moulding with a self-adhesive reflective tape.*



## SCAFE DECORATIVE

INDIRECT LIGHTING



Aceste profile se pot folosi și pentru mascarea țevelor care traversează încăperea. Toate profilele din extrudat marca FabricaDeProfile pot fi redimensionate pentru a-ți finaliza proiectul simplu și fără costuri suplimentare.

These mouldings can also be used to mask the pipes that cross the room. All FabricaDeProfile extruded mouldings can be resized to complete your project simply and at no extra cost.



SD01

Dimensiuni H 60 mm | 130 mm  
L 2000 mm



SD02

Dimensiuni H 90 mm | 120 mm  
L 2000 mm



**SD03** Dimensiuni H 90 mm l 100 mm  
L 2000 mm



**SD04** Dimensiuni H 73 mm l 120 mm  
L 2000 mm



**SD05** Dimensiuni H 90 mm l 125 mm  
L 2000 mm



**SD06** Dimensiuni H 76 mm l 120 mm  
L 2000 mm



**SD07** Dimensiuni H 90 mm l 100 mm  
L 2000 mm



**SD08** Dimensiuni H 120 mm l 120 mm  
L 2000 mm

Nu ai găsit modelul pe care îl căutai?  
Îl putem realiza la comandă.

Did not find the model you were  
looking for? We can do it on order.



**SD09** Dimensiuni H 154 mm l 120 mm  
L 2000 mm



**SD10** Dimensiuni H 200 mm l 70 mm  
L 2000 mm




**SD11** Dimensiuni H 90 mm l 125 mm  
L 2000 mm



**SD12** Dimensiuni H 120 mm l 90 mm  
L 2000 mm



**SD13** Dimensiuni H 120 mm l 90 mm  
L 2000 mm



PL01

Plintele decorative sunt ideale pentru toate modelele de podele, indiferent dacă este vorba despre parchet, mochetă, gresie sau linoleum. La colțuri se taie la unghi de 45 de grade și se chituiesc, nemaifiind necesare piese de îmbinare. Majoritatea plintelor sunt prevăzute în spate cu spațiu pentru ascunderea cablurilor.

Skirting boards are ideal for all flooring models, whether it's parquet, carpet, sandstone or linoleum. At the corners, they are cut at 45 degrees angle and chipped, no need for joining pieces. Most of the skirting boards are backed with space to hide the cables.



PL02

## PLINTE DECORATIVE

SKIRTING BOARDS



Plintele decorative din poliuret看an de culoare alba vor reprezenta de fiecare dată cea mai bună alegere, arătând spectaculos, indiferent de stilul ales de amenajare. Se livrează în varianta preamorsată putându-se vopsi ulterior în orice nuanță dorită cu vopsea pe bază de ulei sau apă.

Polyurethane skirting will always be the best choice, showing spectacularly, regardless of the chosen design style. The skirting is delivered primed and can be painted in any desired color with oil or water based paint.



PL01

Dimensiuni H 120 mm G 16 mm  
L 2000 mm



PL02

Dimensiuni H 120 mm G 18 mm  
L 2000 mm



**PL03** Dimensiuni H 100 mm G 20 mm L 2000 mm



**PL04** Dimensiuni H 120 mm G 19 mm L 2000 mm



**PL05** Dimensiuni H 80 mm G 12 mm L 2000 mm



**PL06** Dimensiuni H 110 mm G 19 mm L 2000 mm



**PL07** Dimensiuni H 150 mm G 17 mm L 2000 mm




**PL08** Dimensiuni H 80 mm G 16 mm L 2000 mm

## DE CE SĂ ALEGI PLINTA DIN POLIURETAN FABRICA DE PROFILE?

WHY CHOOSE FABRICA DE PROFILE POLYURETHANE SKIRTING BOARD?

- » Este rezistentă la lovituri accidentale
- » Este rezistentă la umiditate
- » Poate avea canal pentru a ascunde cablurile
- » Nu necesită piese de îmbinare
- » Se vopsește în orice culoare

- » It is resistant to accidental blows
- » It is resistant to moisture
- » May have a channel to hide the cables
- » No joint parts required
- » It can be painted in any color





# BRĂURI DECORATIVE

CHAIRRAIL/PANEL MOULDING



Brăul este un element architectural folosit de foarte mult timp și mereu reinventat. Folosește-l pentru a proteja peretele de urmele scaunelor, realizează chenare decorative care vor crea noi puncte de interes în cameră, delimitează pereții vopsiți în culori diferite sau peretii acoperiți cu modele și texturi diferite de tapet.

Este din poliuretan și vine preamorsat, gata pentru a fi montat și vopsit.

Panel mouldings are architectural elements used for a very long time and always reinvented. Use it to protect the wall from the traces of the seats, make decorative panels that will create new points of interest in the room, delimit painted walls in different colors or walls covered with patterns and textures of wallpaper.

It is made of polyurethane and primed, ready to be mounted and painted.



BR01

Dimensiuni H 40 mm G 20 mm  
L 2000 mm



BR02

Dimensiuni H 80 mm G 20 mm  
L 2000 mm



BR03

Dimensiuni H 46 mm G 16 mm  
L 2000 mm



BR04

Dimensiuni H 62 mm G 26 mm  
L 2000 mm



BR05

Dimensiuni H 49 mm G 20 mm  
L 2000 mm



BR06

Dimensiuni H 94 mm G 33 mm  
L 2000 mm



BR07

Dimensiuni H 80 mm G 20 mm  
L 2000 mm



BR08

Dimensiuni H 25 mm G 13 mm  
L 2000 mm



BR09

Dimensiuni H 140 mm G 18 mm  
L 2000 mm



BR12

Dimensiuni latura interioară 25 mm  
și exterioră 35 mm L 2000 mm



BR13

Dimensiuni H 70 mm G 14 mm  
L 2000 mm



BR14

Dimensiuni H 60 mm G 10 mm  
L 2000 mm

Nu ai găsit modelul pe care îl căutai?  
Îl putem realiza la comandă.

Did not find the model you were  
looking for? We can do it on order.

## COLȚARE PENTRU BRĂU

DECORATIVE PANEL CORNERS



BR15

Dimensiuni H 70 mm G 16 mm  
L 2000 mm



BR01

Dimensiuni H 40 mm G 20 mm  
L 2000 mm



IBR1

Intermediar pentru brău BR01



C1BR1

Colțar pentru brău BR01



C2BR1

Colțar pentru brău BR01




C3BR1

Colțar pentru brău BR01



C4BR1

Colțar pentru brău BR01 și BR08




BR03

Dimensiuni H 46 mm G 16 mm  
L 2000 mm



CBR3

Colțar pentru brău BR03





Sistemul de panouri decorative 3D reprezintă cea mai simplă soluție, pentru a îmbina forme deosebite, lumină și culoare. Fascinația acestei soluții o puteți observa la final când efectul creat este uimitor.

The 3D wall panel system is the simplest solution to combine special shapes, light and color. The fascination of this solution can be noticed at the end when the effect created is amazing.

FLORES



MUSICA

## PANOURI DECORATIVE 3D

3D WALL PANEL



Panourile 3D din poliuretan reprezintă o soluție de efect pentru decorul pereților. Ele sunt create astfel încât, când sunt ansamblate pe perete, să formeze un tot unitar și să dea impresia unui perete sculptat. Datorită durității materialului din care sunt fabricate ele se pretează atât pentru amenajarea spațiilor de lucru cu trafic intens (birouri, recepții hoteluri, restaurante, magazine) cât și a locuințelor personale amenajate în stil modern.

3D polyurethane panels represent a spectacular solution for wall decoration. When assembled on the wall, they form a whole unit and give the impression of a carved wall. Due to the hardness of the material they are made, they are suitable both for working spaces with intensive traffic (offices, hotel receptions, restaurants, shops), but also for personal spaces arranged in modern style.



**FLORES**  
Dimensiuni 600x600x21 mm




**LILIAC**  
Dimensiuni 600x600x30 mm



**MUSICA**  
Dimensiuni 600x600x25 mm





CĂRĂMIDĂ



AUSTRU

Dimensiuni 300x300x24 mm




SINAPSIS

Dimensiuni 300x300x24 mm




IRIS

Dimensiuni 300x300x13 mm



CĂRĂMIDĂ

Dimensiuni 500x1100x15 mm



RIDA

Dimensiuni 600x600x10 mm



STATERA

Dimensiuni 600x600x23 mm



## ACCENTE DECORATIVE

DECORATIVE ACCENTS



Detaliile fac diferența! Personalizează amenajarea cu accentele decorative care ți se potrivesc.

Details make the difference! Personalize the space with the decorative accents that suit you.



**FPAD09** NEW  
Dimensiuni L 345x345 mm



NEW **FPAD12**  
Dimensiuni la comandă



NEW **FPAD10**  
Dimensiuni L 150x150 mm



**FPAD08**  
Dimensiuni L600xH180xG45 mm



NEW **FPAD11**  
Dimensiuni L350xH100xG45 mm



**FPAD06**  
Dimensiuni H120xL100 mm



**FPAD02**  
Dimensiuni H200xL70 mm



**FPAD13**  
Dimensiuni H80xL80 mm



**FPR002** NEW  
Dimensiuni 1100x800 mm



**FPAD07-S**  
Dimensiuni H70xL70xG 30 mm



**FPAD07-M**  
Dimensiuni H90xL90xG 37 mm



**FPAD07-L**  
Dimensiuni H120xL120xG 37 mm



**FPR001**  
Dimensiuni 600x600 mm



## CASETE DECORATIVE

CEILING ORNAMENTS

Montate pe tavan sau pe perete cu siguranță vor atrage toate privirile! Realizate din poliuretan pentru o bună rezistență. Preamorsate pentru o vopsire facilă.

Mount on the ceiling or on the wall will surely attract all eyes! Made of polyurethane for good resistance. Primed for easy painting.



**CST01**

Dimensiuni 600x250/600/1200 mm



**CST04**

Dimensiuni 600x600 mm



## ROZETE PLAFON

CEILING ROSES



Rozetele pentru plafon sunt elemente moderne de finisare din polistiren extrudat utilizate ca decor pe perete și tavan pentru corpurile de iluminat.

Ceiling roses are modern finishing elements made of extruded polystyrene, used as decoration on the wall and ceiling.



**R47**

Diametru 470 mm



**R55**

Diametru 550 mm



**R59**

Diametru 500 mm sau 610 mm



**R60**

Diametru 650 mm

## CP1

Capitel pilastru  
Dimensiuni  
L 230 mm  
I 270 mm  
G 70 mm




## CP2

Capitel pilastru



## P1

Pilastru  
Dimensiuni  
L 180 mm  
H 2000 mm  
G 25 mm



## BP1

Bază pilastru  
Dimensiuni  
L 370 mm  
I 270 mm  
G 68 mm



# PILAȘTRII

PILASTERS



Pilaștrii din poliuretan folosiți în amenajare împreună cu brâul decorativ transformă încăperea adăugând stil și eleganță. Toate profilele marca FabricaDeProfile pot fi redimensionate pentru a-ți finaliza proiectul simplu și fără costuri suplimentare.

The polyurethane pilasters used in decoration along with the panel mouldings transform the room adding style and elegance. All FabricaDeProfile mouldings can be resized to complete your project simply and at no extra cost.



# ȘEMINEUL DECORATIV

DECORATIVE FIREPLACE



Masca de șemineu este realizată din polistiren expandat laminat cu rășină minerală care îi conferă acesteia duritate și rezistență la loviturile accidentale. Șemineul decorativ Fabrica de Profile are un rol pur decorativ. La comandă se poate realiza orice dimensiune și model.

The fireplace mask is made of expanded polystyrene laminated with mineral resin that gives it hardness and resistance to accidental blows. The decorative fireplace has a purely decorative role. Every dimension and pattern can be made to order.



FPSD1

Dimensiuni la comandă



FPSD2

Dimensiuni la comandă



Colecția este inspirată din motivele tradiționale românești regăsite în covoarele tesute la război și în portul popular din zona Moldovei și a Bucovinei. Simbolurile folosite în colecție nu au fost alese întâmplător, fiecare element are o semnificație spirituală și culturală: crucea, care înseamnă credință și religie sau frunza de trifoi, care se regăsește în trifoiul cu patru foi: norocul.

*The collection is inspired by the traditional Romanian motifs found in the warp rugs and in the popular harbor of Moldavia and Bukovina. The symbols used in the collection were not chosen by chance, each element has a spiritual and cultural significance: the cross, which means faith and religion or the clover leaf, which is found in the four-leaf clover meaning "luck".*

## PROFILE DECORATIVE în stil TRADIȚIONAL ROMÂNESC

DECORATIVE MOULDINGS IN THE ROMANIAN TRADITIONAL STYLE

Profilele sunt realizate din material poliuretan de grosime 40 mm. În funcție de dimensiunea peretelui și a compoziției pe care doriți să o realizați se calculează necesarul plecând de la modalitatea de ambalare. Într-un pachet se află modelul care se repetă.

The mouldings are made of 40 mm thick polyurethane material. Depending on the size of the wall and the composition you want to make, the needs are calculated based on the packaging method. In a package there is the pattern that repeats itself.

- Roșu RAL 3000
- Verde RAL 6033
- Negru RAL 9004
- Galben RAL 1018

**M01** L 40x40 mm



**M04** L 200x360 mm



**M05** L 360x360 mm



**M02** L 80x80 mm



**M03** L 120x120 mm



**M06**  
L 120x120 mm



**M07**  
L 200x200 mm




**M08**  
L 137x57 mm  
Toate laturile au 80 mm




## MODEL IE

Un pachet conține: 11 x M01, 2 x M06, 40 x M08  
Dimensiune model: H 1560 x l 620 mm  
Distanța între modele: L 80 mm și H 28 mm



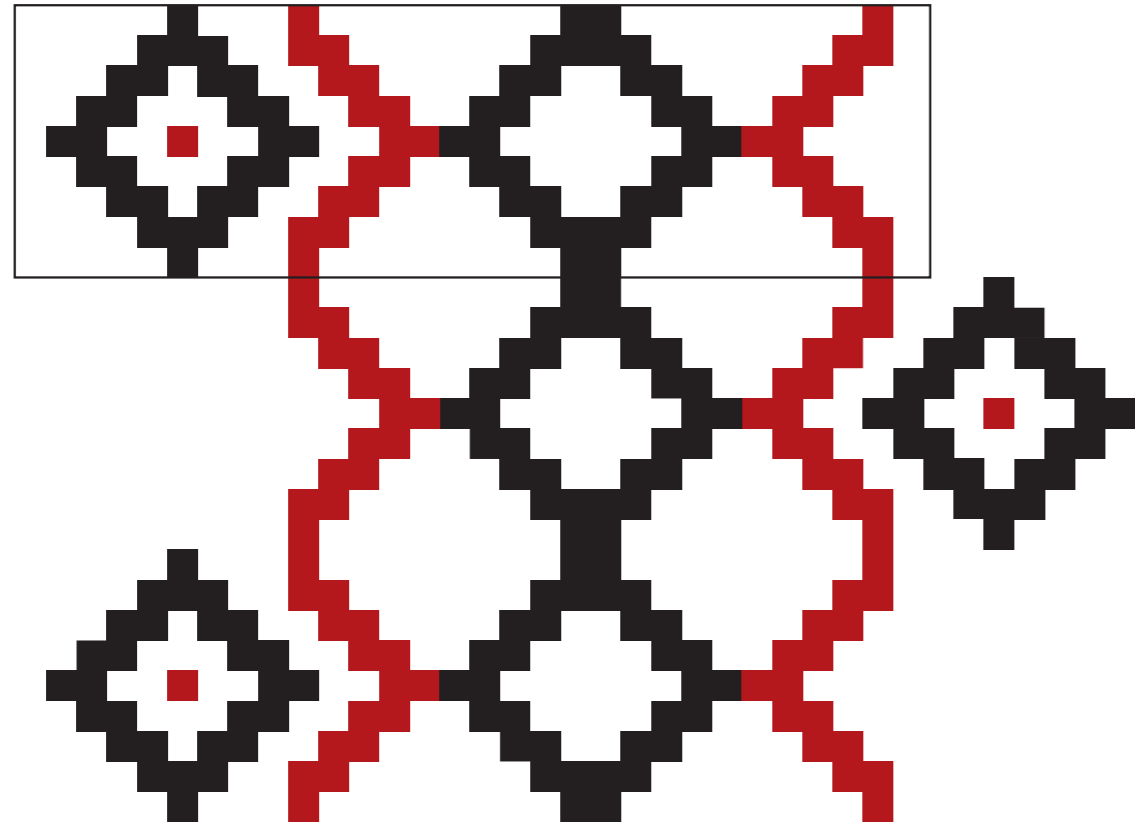
## MODEL FLORICICA

Un pachet conține: 2 x M01 alb + 1 x M01 roșu + 4 x M02 alb + 1 x M02 roșu  
Dimensiune model: H 1240 x l 360 mm  
Distanța între modele: 57 mm



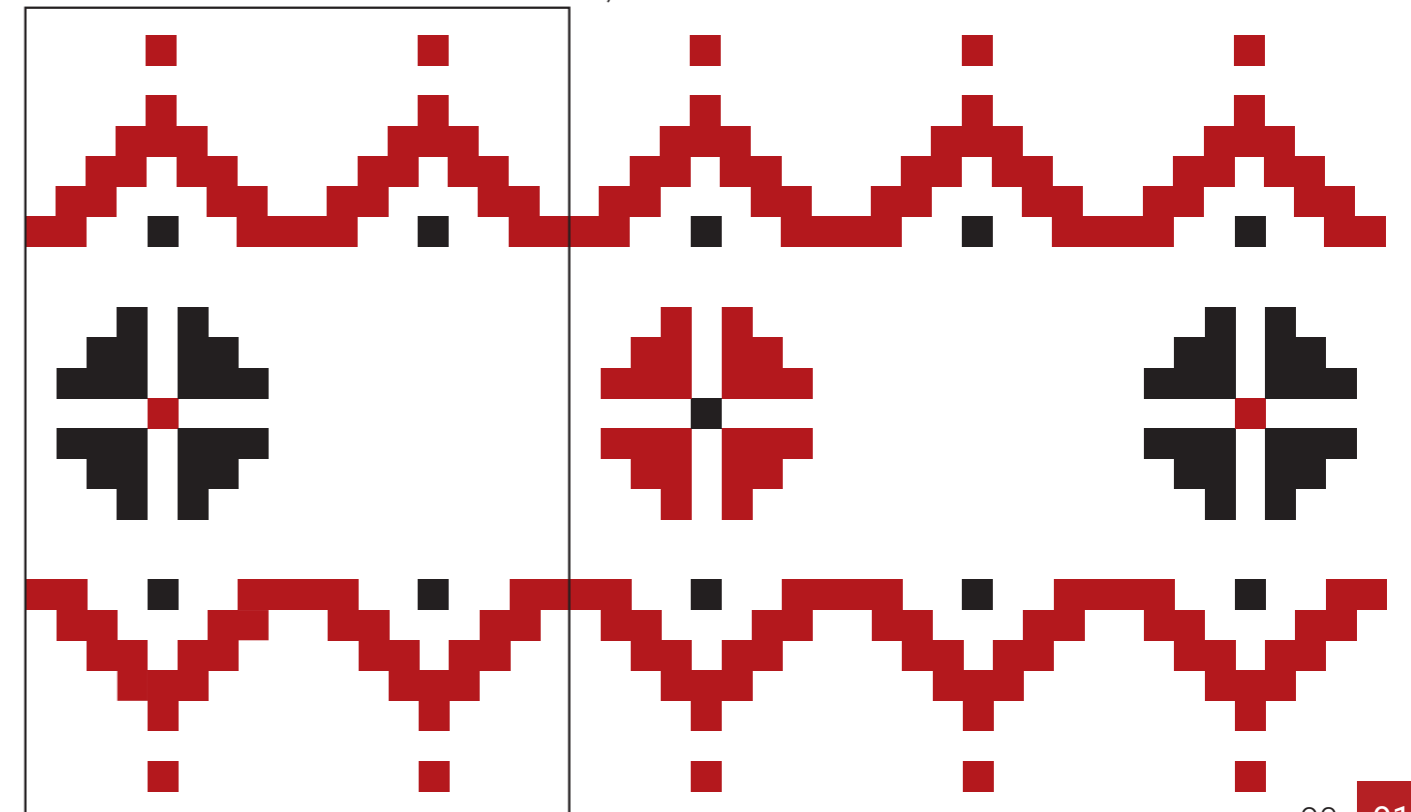
## MODEL CĂLUȘARII

Un pachet conține: 1 x M01 roșu, 2 x M04 roșu, 2 x M04 negru, 1 x M05 negru  
Dimensiune model: H 1120 x l 720 mm  
Distanța între modele: L 0 mm și H 40 mm




## MODEL MILEU

Pachet 1 conține: 4 x M01 roșu, 5 x M01 negru, 4 x M03 roșu, 4 x M04 roșu  
Pachet 2 conține: 5 x M01 roșu, 4 x M01 negru, 4 x M03 negru, 4 x M04 roșu  
Dimensiune model: H 1000 x l 720 mm  
Distanța între modele: 0 mm



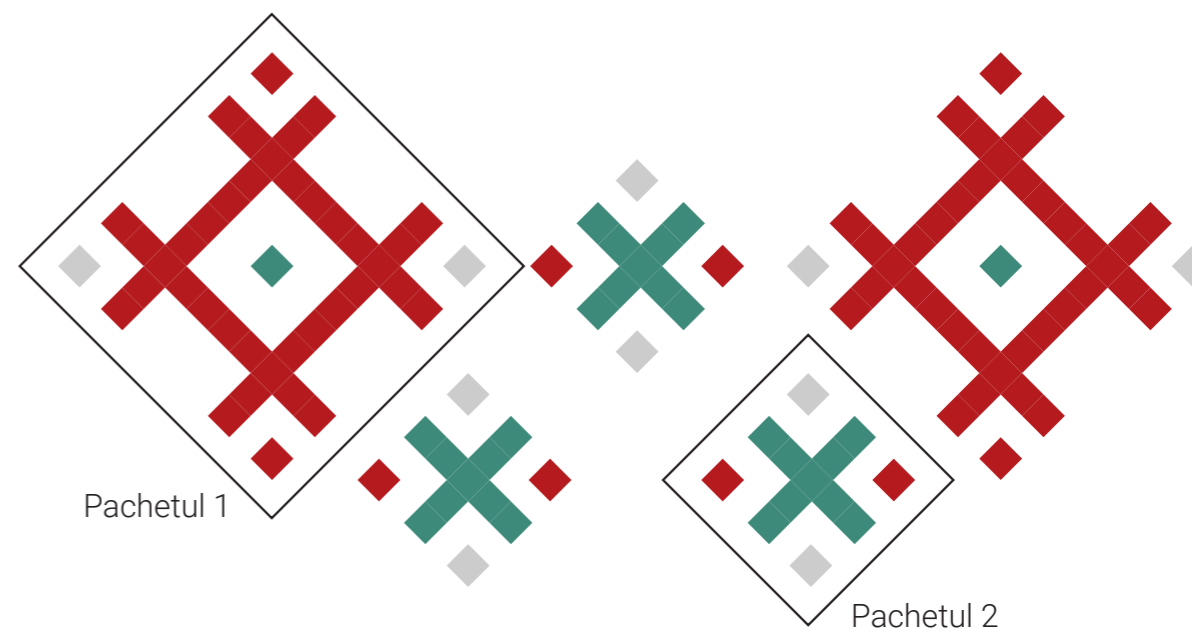
## MODEL ROMANIȚA

Un pachet conține: 1 x M01 negru, 4 x M02 negru, 4 x M04 roșu  
Dimensiune model: H 400 x l 720 mm  
Distanța între modele: 0 mm



## MODEL STELUȚA

Pachetul 1 conține: 2 x M01 roșu, 1 x M01 verde, 2 x M01 alb, 4 x M07 roșu  
Pachetul 2 conține: 2 x M01 roșu, 2 x M02 alb, 1 x M07 verde  
Dimensiune model: H 710 x l 1530 mm  
Distanța între modele: 28 mm





# PORTOFOLIU

## PORTFOLIO

### ANSAMBLURI REZIDENȚIALE

RESIDENTIAL ASSEMBLY



### LOCUINȚE INDIVIDUALE

INDIVIDUAL HOUSES




### HORECA EXTERIOR

HORECA EXTERIOR



### CULTE

CHURCHES



### RESTAURARE

RESTAURATION




### CASE ȘI VILE

HOUSES AND VILLAS




### APARTAMENTE

APARTMENTS



### RETAIL

RETAIL



### HORECA INTERIOR

HORECA INTERIOR



# SERVICII

## SERVICES

Îți dorești să îți transformi casa cu ușurință? Adaugă stil și valoare casei tale cu design-ul potrivit. Echipa FabricaDeProfile te ajută cu plăcere în procesul de selecție până la finalizarea proiectului tău.

Do you want to transform your home easy? Add style and value to your home with the right design. The FabricaDeProfile team is happy to help you in the selection process until your project is completed.

### CONSULTANȚĂ

CUSTOMER CARE

Oferim consultanță pentru alegerea produselor potrivite proiectului tău. We assist you to choose the right products for your project.

### DEPLASARE CONSULTANT

AVAILABLE CONSULTANT

Pentru proiectele complexe, un reprezentant FabricaDeProfile va vizita șantierul pentru a propune soluția optimă. For complex projects, one FabricaDeProfile representative will visit the site to propose the optimal solution.

### SIMULARE 3D

3D RENDERING

Simulare 3D a amenajării, serviciu contra cost, pentru o vizualizare mai bună a rezultatului final. For a fee we 3D render your project for a better understanding of the final result.

### LIVRARE ASIGURATĂ

DELIVERY

Oferim livrare la locația aleasă cu mașinile FabricaDeProfile, gratuit în București și împrejurimi (este necesară o comandă minimă). Delivery at the chosen location with FabricaDeProfile cars, free of charge in Bucharest and around. Depending on the availability and quantity, domestic transports or fast delivery can be organized. (minimum order is required).

### MONTAJ

ASSEMBLY


Montaj sau asistență în șantier pentru consilierea echipei de montatori. Assembling or site support to assist the assembling team.



### ISO 9001

Satisfacția clientului este obiectivul nostru! Am implementat sistemul de management al calității ISO 9001 pentru a fi siguri că oferim produsele și serviciile cele mai bune.

Customer satisfaction is our goal! We have implemented the ISO 9001 quality management system to make sure we offer the best products and services.



### PROTECȚIA MEDIULUI

Protecția mediului este în prezent una dintre problemele majore din orice zonă de producție. FabricaDeProfile respectă pe deplin toate cerințele de mediu actualizate, fapt dovedit de certificatul de mediu obținut.

Environmental protection is currently one of the major problems in any production area. FabricaDeProfile fully complies with all the updated environmental requirements, as evidenced by the environmental certificate obtained.

### FABRICAT ÎN ROMÂNIA

Sub brandul FabricaDeProfile, WEASEL ART SRL este principalul producător de profile decorative din România având capital 100% românesc.

Under the FabricaDeProfile brand, WEASEL ART SRL is the main producer of decorative mouldings from Romania having 100% romanian capital.





# LEGENDĂ

## LEGEND

Rezistență la umiditate  
Humidity-proof



Rezistență la condiții meteo extreme  
Resistance to extreme weather



Rezistență la raze UV  
Resistance to UV rays



Se poate vopsi în orice culoare  
It can be painted in any color



Spațiu de trecere pentru cabluri  
Cable passage



Rezistent la șocuri ușoare  
Resistant to light shocks



Nu necesită îmbinare  
It does not require joining



Fără urme de pensulă  
No brush marks



Ușor de montat  
Easy to fit



Suport pentru iluminare indirectă  
Support for indirect lighting



Se pot realiza pe comandă la orice dimensiune  
They can be custom-made at any size



Realizat din material polistiren expandat  
Made of expanded polystyrene material



Realizat din material polistiren extrudat  
Made of extruded polystyrene material



Realizat din material poliuretan  
Made of polyurethane material



Informațiile din acest catalog sunt orientative.  
Pot apărea modificări și discrepanțe la dimensiuni  
și/sau forme față de cele specificate în catalog.

The information in this catalog is without engagement.  
Changes and discrepancies in sizes and/or shapes  
against those specified in catalog can occur.



[www.fabricadeprofile.ro](http://www.fabricadeprofile.ro)



## SHOWROOM

Str. Mitropolit Nifon, Nr. 32  
Sector 4, București  
+40 214 570 338  
[magazin1@fabricadeprofile.ro](mailto:magazin1@fabricadeprofile.ro)

## FABRICA

Str. Baicului, Nr. 80  
Parc Industrial Electronica  
Clădire Elcomp, Corp C, Etaj 3  
Sector 2, București  
+40 214 570 338  
[office@fabricadeprofile.ro](mailto:office@fabricadeprofile.ro)

